

Бухгалтерский баланс
на 31 декабря 2018 г.

Форма по ОКУД
Дата (число, месяц, год)
по ОКПО
ИНН
по ОКВЭД
по ОКОПФ / ОКФС
по ОКЕИ

Коды		
0710001		
31	12	2018
80478046		
7817309342		
35.14		
67	23	
384		

Организация Закрытое акционерное общество "Ижора-Энергосбыт"
Идентификационный номер налогоплательщика _____
Вид экономической деятельности Торговля электроэнергией
Организационно-правовая форма / форма собственности Собственность иностранных юридических лиц
Закрытое акционерное общество / юридическое лицо
Единица измерения: в тыс. рублей
Местонахождение (адрес)
196651, Санкт-Петербург г, Колпино г, Финляндская ул, дом № 5

Пояснения	Наименование показателя	Код	На 31 декабря 2018 г.	На 31 декабря 2017 г.	На 31 декабря 2016 г.
АКТИВ					
I. ВНЕОБОРОТНЫЕ АКТИВЫ					
	Нематериальные активы	1110	650	650	650
	в том числе:				
	приобретение нематериальных активов	1111	650	650	650
	Результаты исследований и разработок	1120	-	-	-
	Нематериальные поисковые активы	1130	-	-	-
	Материальные поисковые активы	1140	-	-	-
	Основные средства	1150	6 632	11 769	16 265
	в том числе:				
	незавершенное строительство	1151	502	-	432
	Доходные вложения в материальные ценности	1160	-	-	-
	Финансовые вложения	1170	-	-	-
	Отложенные налоговые активы	1180	1 151	769	441
	Прочие внеоборотные активы	1190	-	-	-
	Итого по разделу I	1100	8 433	13 188	17 356
II. ОБОРОТНЫЕ АКТИВЫ					
	Запасы	1210	-	2	-
	Налог на добавленную стоимость по приобретенным ценностям	1220	-	-	901
	Дебиторская задолженность	1230	297 183	258 118	231 663
	Финансовые вложения (за исключением денежных эквивалентов)	1240	25 927	10 600	12 300
	Денежные средства и денежные эквиваленты	1250	2 145	1 921	3 398
	Прочие оборотные активы	1260	10	7	17
	Итого по разделу II	1200	325 265	270 648	248 279
	БАЛАНС	1600	333 697	283 837	265 635

Пояснения	Наименование показателя	Код	На 31 декабря 2018 г.	На 31 декабря 2017 г.	На 31 декабря 2016 г.
ПАССИВ					
III. КАПИТАЛ И РЕЗЕРВЫ					
	Уставный капитал (складочный капитал, уставный фонд, вклады товарищей)	1310	3 000	3 000	3 000
	Собственные акции, выкупленные у акционеров	1320	-	-	-
	Переоценка внеоборотных активов	1340	-	-	-
	Добавочный капитал (без переоценки)	1350	-	-	-
	Резервный капитал	1360	-	-	-
	Нераспределенная прибыль (непокрытый убыток)	1370	10 531	9 786	9 111
	Итого по разделу III	1300	13 531	12 786	12 111
IV. ДОЛГОСРОЧНЫЕ ОБЯЗАТЕЛЬСТВА					
	Заемные средства	1410	-	-	-
	Отложенные налоговые обязательства	1420	-	-	-
	Оценочные обязательства	1430	-	-	-
	Прочие обязательства	1450	-	-	-
	Итого по разделу IV	1400	-	-	-
V. КРАТКОСРОЧНЫЕ ОБЯЗАТЕЛЬСТВА					
	Заемные средства	1510	-	-	-
	Кредиторская задолженность	1520	320 046	270 930	253 416
	Доходы будущих периодов	1530	-	-	-
	Оценочные обязательства	1540	121	122	108
	Прочие обязательства	1550	-	-	-
	Итого по разделу V	1500	320 167	271 051	253 524
	БАЛАНС	1700	333 697	283 837	265 635

Руководитель Котов Виктор Юрьевич
(подпись) (расшифровка подписи)


4 февраля 2019 г.

**Отчет о финансовых результатах
за Январь - Декабрь 2018 г.**

Организация Закрытое акционерное общество "Ижора-Энергосбыт"	Форма по ОКУД 0710002
Идентификационный номер налогоплательщика	Дата (число, месяц, год) 31 12 2018
Вид экономической деятельности Торговля электроэнергией	по ОКПО 80478046
Организационно-правовая форма / форма собственности Закрытое акционерное общество / Собственность иностранных юридических лиц	ИНН 7817309342
Единица измерения: в тыс. рублей	по ОКВЭД 35.14
	по ОКОПФ / ОКФС 67 23
	по ОКЕИ 384

Пояснения	Наименование показателя	Код	За Январь - Декабрь 2018 г.	За Январь - Декабрь 2017 г.
	Выручка	2110	417 833	384 756
	Себестоимость продаж	2120	(159 772)	(152 751)
	Валовая прибыль (убыток)	2100	258 061	232 005
	Коммерческие расходы	2210	(258 067)	(234 179)
	Управленческие расходы	2220	-	-
	Прибыль (убыток) от продаж	2200	(6)	(2 174)
	Доходы от участия в других организациях	2310	-	-
	Проценты к получению	2320	603	772
	Проценты к уплате	2330	-	-
	Прочие доходы	2340	680	2 767
	Прочие расходы	2350	(341)	(443)
	Прибыль (убыток) до налогообложения	2300	936	922
	Текущий налог на прибыль	2410	(572)	(573)
	в т.ч. постоянные налоговые обязательства (активы)	2421	(3)	(61)
	Изменение отложенных налоговых обязательств	2430	-	-
	Изменение отложенных налоговых активов	2450	381	328
	Прочее	2460	-	(3)
	в том числе:			
	причитающиеся налоговые санкции	2461	-	(3)
	Чистая прибыль (убыток)	2400	745	674

Пояснения	Наименование показателя	Код	За Январь - Декабрь 2018 г.	За Январь - Декабрь 2017 г.
	Результат от переоценки внеоборотных активов, не включаемый в чистую прибыль (убыток) периода	2510	-	-
	Результат от прочих операций, не включаемый в чистую прибыль (убыток) периода	2520	-	-
	Совокупный финансовый результат периода	2500	745	674
	СПРАВОЧНО			
	Базовая прибыль (убыток) на акцию	2900	-	-
	Разводненная прибыль (убыток) на акцию	2910	-	-

Руководитель  **КОТОВ ВИКТОР ЮРЬЕВИЧ**
(расшифровка подписи)

4 февраля 2019 г.



Мед

Отчет об изменениях капитала
за Январь - Декабрь 2018 г.

Форма по ОКУД
Дата (число, месяц, год)

Коды		
0710003		
31	12	2018
80478046		
7817309342		
35.14		
67	23	
384		

Организация Закрытое акционерное общество "Ижора-Энергосбыт" по ОКПО

Идентификационный номер налогоплательщика

Вид экономической деятельности Торговля электроэнергией

Организационно-правовая форма / форма собственности

Закрытое акционерное общество / юридических лиц по ОКФС / ОКФС

Единица измерения: в тыс. рублей

по ОКФС / ОКФС

по ОКЕИ

1. Движение капитала

Наименование показателя	Код	Уставный капитал	Собственные акции, выкупленные у акционеров	Добавочный капитал	Резервный капитал	Нераспределенная прибыль (непокрытый убыток)	Итого
Величина капитала на 31 декабря 2016 г.	3100	3 000	-	-	-	9 111	12 111
За 2017 г.							
Увеличение капитала - всего:	3210	-	-	-	-	674	674
в том числе:							
чистая прибыль	3211	X	X	X	X	674	674
переоценка имущества	3212	X	X	-	X	-	-
доходы, относящиеся непосредственно на увеличение капитала	3213	X	X	-	X	-	-
дополнительный выпуск акций	3214	-	-	-	X	X	-
увеличение номинальной стоимости акций	3215	-	-	-	X	-	X
реорганизация юридического лица	3216	-	-	-	-	-	-

Наименование показателя	Код	Уставный капитал	Собственные акции, выкупленные у акционеров	Добавочный капитал	Резервный капитал	Нераспределенная прибыль (непокрытый убыток)	Итого
Уменьшение капитала - всего:	3220	-	-	-	-	-	-
в том числе:							
убыток	3221	X	X	X	X	-	-
переоценка имущества	3222	X	X	-	X	-	-
расходы, относящиеся непосредственно на уменьшение капитала	3223	X	X	-	X	-	-
уменьшение номинальной стоимости акций	3224	-	-	-	X	-	-
уменьшение количества акций	3225	-	-	-	X	-	-
реорганизация юридического лица	3226	-	-	-	-	-	-
дивиденды	3227	X	X	X	X	-	-
Изменение добавочного капитала	3230	X	X	-	-	-	X
Изменение резервного капитала	3240	X	X	X	-	-	X
Величина капитала на 31 декабря 2017 г.	3200	3 000	-	-	-	9 786	12 786
За 2018 г.							
Увеличение капитала - всего:	3310	-	-	-	-	745	745
в том числе:							
чистая прибыль	3311	X	X	X	X	745	745
переоценка имущества	3312	X	X	-	X	-	-
доходы, относящиеся непосредственно на увеличение капитала	3313	X	X	-	X	-	-
дополнительный выпуск акций	3314	-	-	-	X	X	-
увеличение номинальной стоимости акций	3315	-	-	-	X	-	X
реорганизация юридического лица	3316	-	-	-	-	-	-
Уменьшение капитала - всего:	3320	-	-	-	-	-	-
в том числе:							
убыток	3321	X	X	X	X	-	-
переоценка имущества	3322	X	X	-	X	-	-
расходы, относящиеся непосредственно на уменьшение капитала	3323	X	X	-	X	-	-
уменьшение номинальной стоимости акций	3324	-	-	-	X	-	-
уменьшение количества акций	3325	-	-	-	X	-	-
реорганизация юридического лица	3326	-	-	-	-	-	-
дивиденды	3327	X	X	X	X	-	-
Изменение добавочного капитала	3330	X	X	-	-	-	X
Изменение резервного капитала	3340	X	X	X	-	-	X
Величина капитала на 31 декабря 2018 г.	3300	3 000	-	-	-	10 531	13 531

2. Корректировки в связи с изменением учетной политики и исправлением ошибок

Наименование показателя	Код	На 31 декабря 2016 г.	Изменения капитала за 2017 г.		На 31 декабря 2017 г.
			за счет чистой прибыли (убытка)	за счет иных факторов	
Капитал - всего					
до корректировок	3400	12 111	674	-	12 786
корректировка в связи с:					
изменением учетной политики	3410	-	-	-	-
исправлением ошибок	3420	-	-	-	-
после корректировок	3500	12 111	674	-	12 786
в том числе:					
нераспределенная прибыль (непокрытый убыток):					
до корректировок	3401	9 111	674	-	9 786
корректировка в связи с:					
изменением учетной политики	3411	-	-	-	-
исправлением ошибок	3421	-	-	-	-
после корректировок	3501	9 111	674	-	9 786
до корректировок	3402	-	-	-	-
корректировка в связи с:					
изменением учетной политики	3412	-	-	-	-
исправлением ошибок	3422	-	-	-	-
после корректировок	3502	-	-	-	-

3. Чистые активы

Наименование показателя	Код	На 31 декабря 2018 г.	На 31 декабря 2017 г.	На 31 декабря 2016 г.
Чистые активы	3600	13 531	12 786	12 111

Руководитель КОТОВ ВИКТОР ЮРЬЕВИЧ
(подпись) (информация подписи)

4 февраля 2019 г.

**Отчет о движении денежных средств
за Январь - Декабрь 2018 г.**

Организация **Закрытое акционерное общество "Ижора-Энергосбыт"**
 Идентификационный номер налогоплательщика
 Вид экономической деятельности **Торговля электроэнергией**
 Организационно-правовая форма / форма собственности **Собственность иностранных юридических лиц**
 Закрытое акционерное общество / юридическое лицо
 Единица измерения: в тыс. рублей

Форма по ОКУД
 Дата (число, месяц, год)
 по ОКПО
 ИНН
 по ОКВЭД
 по ОКФС
 по ОКЕИ

Коды		
0710004		
31	12	2018
80478046		
7817309342		
35.14		
67	23	
384		

Наименование показателя	Код	За Январь - Декабрь 2018 г.	За Январь - Декабрь 2017 г.
Денежные потоки от текущих операций			
Поступления - всего	4110	429 216	396 397
в том числе:			
от продажи продукции, товаров, работ и услуг	4111	424 496	390 746
арендных платежей, лицензионных платежей, роялти, комиссионных и иных аналогичных платежей	4112	2 573	2 542
от перепродажи финансовых вложений	4113	-	-
	4114	-	-
прочие поступления	4119	2 147	3 109
Платежи - всего	4120	(413 186)	(399 263)
в том числе:			
поставщикам (подрядчикам) за сырье, материалы, работы, услуги	4121	(410 041)	(390 604)
в связи с оплатой труда работников	4122	(2 138)	(2 077)
процентов по долговым обязательствам	4123	-	-
налога на прибыль организаций	4124	-	-
расчеты по налогам и сборам	4125	(782)	(2 330)
НДС	4126	(202)	(1 958)
прочие платежи	4129	(23)	(2 294)
Сальдо денежных потоков от текущих операций	4100	16 030	(2 866)
Денежные потоки от инвестиционных операций			
Поступления - всего	4210	1 690	4 850
в том числе:			
от продажи внеоборотных активов (кроме финансовых вложений)	4211	-	-
от продажи акций других организаций (долей участия)	4212	-	-
от возврата предоставленных займов, от продажи долговых ценных бумаг (прав требования денежных средств к другим лицам)	4213	1 690	3 150
дивидендов, процентов по долговым финансовым вложениям и аналогичных поступлений от долевого участия в других организациях	4214	-	-
	4215	-	-
прочие поступления	4219	-	1 700
Платежи - всего	4220	(17 495)	(3 462)
в том числе:			
в связи с приобретением, созданием, модернизацией, реконструкцией и подготовкой к использованию внеоборотных активов	4221	(478)	(312)
в связи с приобретением акций других организаций (долей участия)	4222	-	-
в связи с приобретением долговых ценных бумаг (прав требования денежных средств к другим лицам), предоставление займов другим лицам	4223	(6 687)	(3 150)
процентов по долговым обязательствам, включаемым в стоимость инвестиционного актива	4224	-	-
	4225	-	-
прочие платежи	4229	(10 330)	-
Сальдо денежных потоков от инвестиционных операций	4200	(15 805)	1 388

Наименование показателя	Код	За Январь - Декабрь 2018 г.	За Январь - Декабрь 2017 г.
Денежные потоки от финансовых операций			
Поступления - всего	4310	-	-
в том числе:			
получение кредитов и займов	4311	-	-
денежных вкладов собственников (участников)	4312	-	-
от выпуска акций, увеличения долей участия	4313	-	-
от выпуска облигаций, векселей и других долговых ценных бумаг и др.	4314	-	-
	4315	-	-
прочие поступления	4319	-	-
Платежи - всего	4320	-	-
в том числе:			
собственникам (участникам) в связи с выкупом у них акций (долей участия) организации или их выходом из состава участников	4321	-	-
на уплату дивидендов и иных платежей по распределению прибыли в пользу собственников (участников)	4322	-	-
в связи с погашением (выкупом) векселей и других долговых ценных бумаг, возврат кредитов и займов	4323	-	-
	4324	-	-
прочие платежи	4329	-	-
Сальдо денежных потоков от финансовых операций	4300	-	-
Сальдо денежных потоков за отчетный период	4400	225	(1 478)
Остаток денежных средств и денежных эквивалентов на начало отчетного периода	4450	1 920	3 398
Остаток денежных средств и денежных эквивалентов на конец отчетного периода	4500	2 145	1 920
Величина влияния изменений курса иностранной валюты по отношению к рублю	4490	-	-

Руководитель *Котов Виктор Юрьевич*
 * (подпись) (расшифровка подписи)


4 февраля 2019 г.

Расчет стоимости чистых активов


Закрытое акционерное общество "Ижора-Энергосбыт"
(наименование организации)

Наименование показателя	Код строки бухгалтерского баланса	На 31 декабря 2018 г.	На 31 декабря 2017 г.	На 31 декабря 2016 г.
Активы				
Нематериальные активы	1110	650	650	650
Результаты исследований и разработок	1120	-	-	-
Нематериальные поисковые активы	1130	-	-	-
Материальные поисковые активы	1140	-	-	-
Основные средства	1150	6 632	11 769	16 265
Доходные вложения в материальные ценности	1160	-	-	-
Финансовые вложения долгосрочные	1170	-	-	-
Отложенные налоговые активы	1180	1 151	769	441
Прочие внеоборотные активы	1190	-	-	-
Запасы	1210	-	2	-
Налог на добавленную стоимость по приобретенным ценностям	1220	-	-	901
Дебиторская задолженность*	1230	297 183	258 118	231 663
Финансовые вложения краткосрочные	1240	25 927	10 600	12 300
Денежные средства и денежные эквиваленты	1250	2 145	1 921	3 398
Прочие оборотные активы	1260	10	7	17
ИТОГО активы	-	333 697	283 837	265 635
Пассивы				
Заемные средства долгосрочные	1410	-	-	-
Отложенные налоговые обязательства	1420	-	-	-
Оценочные обязательства долгосрочные	1430	-	-	-
Прочие обязательства долгосрочные	1450	-	-	-
Заемные средства краткосрочные	1510	-	-	-
Кредиторская задолженность	1520	320 046	270 930	253 416
Оценочные обязательства краткосрочные	1540	121	122	108
Прочие обязательства краткосрочные	1550	-	-	-
ИТОГО пассивы	-	320 167	271 051	253 524
Стоимость чистых активов	-	13 531	12 786	12 111

* - За исключением задолженности участников (учредителей) по взносам в уставный капитал.

Руководитель  **ЮРОВ ВИКТОР ЮРЬЕВИЧ**
(подпись) (расшифровка подписи)

4 февраля 2019 г.



Handwritten marks at the bottom left of the page.